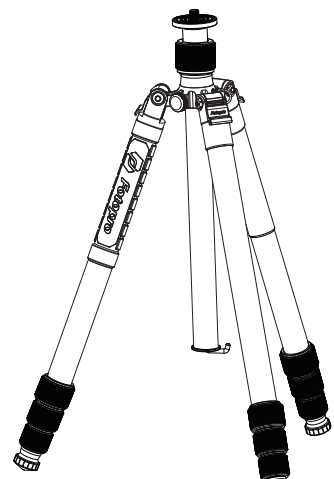


100mm

ProGear
from Fotopro



User Manual
X-go E series



www.fotopro.com

Made in China

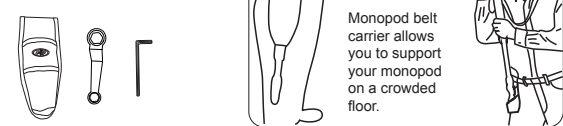
English

Thank you for choosing Fotopro products. Please read carefully before using.

Easily removable platform
 Secure platform to center column with lock screw
 Center column locking knob
 Center shaft double safety lock knob
 Silicone grip
 Foam grip
 Hidden hook used for hanging sand bag and backpack to enhance stability.
 The center column
 Plastic lock sleeve
 Removable rubber feet can change into spikes
 How to become a monopod
 Angle adjustment Press the button to adjust the leg angle
 180° reverse folding
 Loosen
 High angle
 Middle angle
 Low angle
 Reverse folding

English

★ Included :multifunctional wrench and hex key, monopod waist bag(aluminum version is not included).



Specifications

Model	Material	Section	Max.D	Folded	Min.H	Max.H	Weight	Maxload	Folded	Max.H	Weight	Maxload
X-go PLUS E	Carbon Fiber	4	ø25mm	430mm	345mm	1485mm	1.02kg	15kg	400mm	1225mm	0.26kg	5kg
X-go MAX E	Carbon Fiber	4	ø28mm	475mm	375mm	1623mm	1.20kg	20kg	440mm	1335mm	0.30kg	5kg
X-go Chameleon E	Aluminium	4	ø25mm	430mm	345mm	1485mm	1.26kg	15kg	400mm	1225mm	0.33kg	5kg
X-go Predator E	Aluminium	4	ø28mm	475mm	375mm	1623mm	1.47kg	20kg	440mm	1335mm	0.39kg	5kg

* The above specification is not include ball head.
* Design and specification are subject to the real product.

Attentions

- 1.Overloading using is prohibited.
- 2.Operate it under minus 40 degree and over 70 degree is prohibited .
- 3.Placing the product under the sun for long time is prohibited .
- 4.Carefully operate it when in dangerous places .
- 5.Equipment and tripod move together is prohibited.
- 6.Lubricant is not needed, however, please use standard lubricant or lipa when necessary.
- 7.For your safety, do not allow tripod to come in contact with .electrified objects, high voltage equipment and corrosive chemicals.

FOTOPRO (GUANGDONG) IMAGE INDUSTRIAL CO., LTD
Add : 1# ShuGuang Road,1st Industrial Zone,TanzhouTown, Zhongshan City,Guangdong Province,China
Tel : +86-760-86788188 Fax : +86-760-86788189
E-mail : support@fotopro.com Web : www.fotopro.com

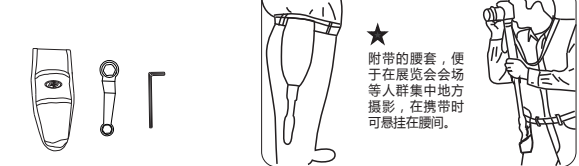
中文

非常感谢您选择FOTOPRO品牌的产品，在使用之前请认真阅读使用说明书。

免工具拆卸飞碟盘
 向下锁紧螺丝，固定飞碟盘
 中轴按钮（可固定中轴）
 中轴双保险锁紧旋钮
 硅胶握把
 防滚膝盖
 隐藏式挂钩，用于悬挂沙袋/背包以便增强稳定性
 脚架中轴
 可拆卸脚架板下脚垫，变为脚钉
 角度调整 按下按钮，可改变脚管张开角度（有专利）
 变身独脚架
 180°反向折叠
 高角度
 中角度
 低角度
 反向折叠

中文

★ 附多功能扳手、六角扳手、独脚架腰套
注：铝管独脚架腰套需另购



规格参数

型号	材质	节数	管径	收拢高度	展开最低	展开最高	重量	最大承重	收拢高度	展开最高	重量	最大承重
X-go PLUS E	碳	4	ø25mm	430mm	345mm	1485mm	1.02kg	15kg	400mm	1225mm	0.26kg	5kg
X-go MAX E	碳	4	ø28mm	475mm	375mm	1623mm	1.20kg	20kg	440mm	1335mm	0.30kg	5kg
X-go Chameleon E	铝	4	ø25mm	430mm	345mm	1485mm	1.26kg	15kg	400mm	1225mm	0.33kg	5kg
X-go Predator E	铝	4	ø28mm	475mm	375mm	1623mm	1.47kg	20kg	440mm	1335mm	0.39kg	5kg

* 此参数不含云台。
* 为了改善产品，有设计/规格/参数的变动时以实物为准。

注意事项

1. 请勿超负荷使用。
2. 请勿在低于零下40摄氏度及高于70摄氏度的温度下操作。当处于潮湿、泥沙、风尘环境时，使用完毕后一定要将三脚架用干布（可以适用无水酒精）擦干净，被雨水淋湿的时候也一样，伸出状态放置几天等脚架内部的水分干透后再收拢。
3. 请勿将产品在阳光下长时间放置，避免产品在汽车玻璃旁经历高温长达数小时。
4. 在公共场所使用本产品时，请勿离人，在危险的地方使用时，请谨慎操作。
5. 禁止脚架搭载设备（相机）一起携带移动。
6. 产品无需配备润滑油，如在某些情况下必需使用时，请使用标准润滑油或油脂。
7. 为了人身安全，在使用产品时请勿与带电物品以及高压设备或强效化学用品接触。

广东高图宝影像工业有限公司
地址：广东省中山市坦洲镇第一工业区曙光路1号
电话：0760-86876518 邮箱：service@fotopro.com
网址：www.fotopro.cn 全国服务热线：400-800-4111

FRANÇAIS

Merci d'avoir choisi les produits Fotopro, veuillez lire les instructions attentivement avant l'utilisation.

Plateforme facile à retirer
 Verrouiller la plateforme à la colonne centrale avec la vis de verrouillage
 Verrou de la colonne centrale
 Bouton de verrouillage de sécurité à double arbre central
 Prise en silicone
 Prise caoutchoutée
 Crochet escamotable Attacher un sac de sable ou un poids pour plus de stabilité
 La colonne centrale
 Serrure en plastique
 L'embout de caoutchouc peut être retiré pour exposer la pointe de métal
 Peut se transformer en monopied
 Ajustement de l'angle Appuyer sur le loquet pour changer l'angle de la patte
 Repliable à angle inversé de 180°
 Desserrer
 Angle haut
 Angle moyen
 Angle bas
 Replier à 180°

FRANÇAIS

★ Comprend une clé multifonction, un couvre-ceinture monopod, Remarque: Pack Fanny monopode tube en aluminium à acheter séparément



Spécifications du produit

Model	Matériau	Section	Diamètre	Replié	Hauteur min.	Hauteur Max.	Poids	Charge max.	Replié	Hauteur Max.	Poids	Charge max.
X-go PLUS E	Fibre de carbone	4	ø25mm	430mm	345mm	1485mm	1.02kg	15kg	400mm	1225mm	0.26kg	5kg
X-go MAX E	Fibre de carbone	4	ø28mm	475mm	375mm	1623mm	1.20kg	20kg	440mm	1335mm	0.30kg	5kg
X-go Chameleon E	Aluminium	4	ø25mm	430mm	345mm	1485mm	1.26kg	15kg	400mm	1225mm	0.33kg	5kg
X-go Predator E	Aluminium	4	ø28mm	475mm	375mm	1623mm	1.47kg	20kg	440mm	1335mm	0.39kg	5kg

* Les caractéristiques et les spécifications de ce produit sont sujettes à changement.

Termes à observer

1. Veuillez ne pas l'utiliser hors de charge.
2. Veuillez ne pas l'opérer à la température au-dessous de -40°C et au-dessus de 70°C. Il faut essuyer obligatoirement le trépied avec du tissu sec (avec de l'alcool déshydraté dans le cas échéant) après l'usage lors d'environnement humide, sableux ou poussiéreux, c'est le même cas lorsque le trépied est mouillé par des pluies, le placer en état de développement pour quelques jours pour attendre le séchage de l'humidité à l'intérieur du trépied avant le rassembler.
3. Veuillez ne pas placer le produit sous le soleil pendant longtemps, éviter d'appuyer le produit sur la vitre de voiture et l'exposer à la haute température pour quelques heures.
4. Lors d'usage de ce produit au local public, veuillez ne pas quitter, et opérer discrètement lors d'usage au local dangereux.
5. Il est interdit de le déplacer conjointement avec l'équipement supporté par le trépied (caméra).
6. Il n'est pas besoin de disposer le lubrifiant pour le produit, veuillez utiliser la lubrifiant ou la graisse standard.
7. Pour la sécurité du corps humain, veuillez ne pas le contacter avec l'objet électrifié, l'équipement de haute tension ou l'article chimique de haute efficacité.

FOTOPRO (GUANGDONG) IMAGE INDUSTRIAL CO., LTD
Add : 1# ShuGuang Road,1st Industrial Zone,TanzhouTown, Zhongshan City,Guangdong Province,China
Tel : +86-760-86788188 Fax : +86-760-86788189
E-mail : support@fotopro.com Web : www.fotopro.com

JAPANESE

このたびは本製品をお買い上げいただきありがとうございます、ご使用前にこの取扱説明書をお読みください。

対座
 対座部を一脚に六脚レンチを使用ししっかり固定します
 エレベーターストップを反対方向に回して締めるとエレベーターの昇降が可能です。必要な位置でエレベーターストップを締めて固定します
 エレベーター調整ノブで昇降の際にエレベーターの動くを調整できます
 シリコーングリップ
 発泡ゴムグリップ
 カメラバック等を吊り下げ安定性を確保します
 中心軸
 プラスチックロック
 可変石突石突部分はゴミとスパイクの2種類
 一脚変換方法 通常タイプ変換方法 1. 三脚から脚を取り外します。 2. 台座部を取り外します。 3. 一脚と台座を取り付けます。
 三脚台の角度調整ボタン
 脚管調整が可能。
 高角度
 中角度
 低角度
 反向折叠

JAPANESE

★ 多機能レンチ、一脚ウエストカバー
注：アルミチューブ一脚フアンバック別途購入



製品パラメーター

Model	材料	脚数	脚径	脚径	脚径	脚径	重量	最大積載	脚径	脚径	脚径	最大積載
X-go PLUS E	炭素繊維	4	ø25mm	430mm	345mm	1485mm	1.02kg	15kg	400mm	1225mm	0.26kg	5kg
X-go MAX E	炭素繊維	4	ø28mm	475mm	375mm	1623mm	1.20kg	20kg	440mm	1335mm	0.30kg	5kg
X-go Chameleon E	アルミ	4	ø25mm	430mm	345mm	1485mm	1.26kg	15kg	400mm	1225mm	0.33kg	5kg
X-go Predator E	アルミ	4	ø28mm	475mm	375mm	1623mm	1.47kg	20kg	440mm	1335mm	0.39kg	5kg

1. 過負荷での使用をしないでください。
2. 零下40摄氏度以下、70摄氏度以上の温度で操作しないでください。湿っぽい、泥や砂、風塵環境の場合は、使用完了後に必ず三脚台を乾いた布で（できれば無水アルコールを使う）綺麗に拭き取り、雨水で濡れていた時も同じく、伸ばした状態で数日間置いて内部の水分が乾燥した後に保管する。
3. 本製品を太陽光の下に長時間に放置しないでください。本製品が自動車ガラスの傍に近づくと長時間の高温を受けるのを避けてください。
4. 公共場所にて本製品を使う場合、人が離れないでください。危険な場所を使う場合、慎重に操作してください。
5. 三脚台に設備（カメラ）を乗せたまま一脚に携帯し移動するのは禁止される。
6. 本製品に設備用潤滑剤を配布する必要が無く、ある場合で必ず使う場合、標準潤滑油やグリスを使ってください。
7. 人身安全のために、本製品を使う時に、帯電製品や高圧設備又は高効率化学用品と接触しないでください。

FOTOPRO (GUANGDONG) IMAGE INDUSTRIAL CO., LTD
Add : 1# ShuGuang Road,1st Industrial Zone,TanzhouTown, Zhongshan City,Guangdong Province,China
Tel : +86-760-86788188 Fax : +86-760-86788189
E-mail : support@fotopro.com Web : www.fotopro.com

尺寸：500*130mm
材质：128G双铜双面单黑印刷，4折页