


遥控器说明书



wireless controls













内置 Wi-Fi 允许你的狗 3 通过 GoPro App 连接至 Wi-Fi 遥控器和手机/笔记本电脑。

通过 Wi-Fi 按钮开启/关闭 Wi-Fi:







按  开启/关闭 Wi-Fi。当开启 Wi-Fi 时，Wi-Fi 模式会被设置成最新模式。

用 Wi-Fi 而不是无线电台遥控狗 3

配个 Wi-Fi 遥控器来遥控狗 3。Wi-Fi 遥控器能在 600 英尺/180 米理想环境范围内同时控制多达 50 部相机。

1. 开机并开启 Wi-Fi。
2. 用  循环到设置菜单。
3. 按  进入 。
4. 用  定位到 。
5. 按  选择进入无线控制，你将看到 。
6. 按  进入子菜单。
7. 按  选择 Wi-Fi RC。
8. 按  选择。
9. 用  选择 CURRENT 或 NEW。
10. 按  选择需要的选项。

在你的 Wi-Fi 遥控器端:

1. 打开狗 Wi-Fi 遥控器。
2. 当按住  同时按下并松开 。
3. 当你看到   时，你可以松开 。
4. 当 Wi-Fi 遥控器和相机配对好后一个勾  将会出现。

用 GOPRO APP 使用狗 3

GOPRO APP 能让你通过使用手机或笔记本电脑遥控你的相机。特征包括所有的相机设置控制，在手机和笔记本上实时预览视频、拍简单短片或更多。

GOPRO APP 可以在苹果在线商店里免费下载，Google Play 也会马上上线（现在已经有安卓版了）。

提示：在你点击拍摄前，看看你的手机或笔记本屏幕上预览的狗 3 拍到了什么。

更多信息请看 gopro.com。


WIFI REMOTE MANUAL



wireless controls

The built-in Wi-Fi allows your HERO3 camera to connect to the Wi-Fi Remote and smartphone/tablet via the GoPro App.










To turn Wi-Fi ON/OFF via the Wi-Fi button:




Press  to turn Wi-Fi ON/OFF. When turning Wi-Fi ON the Wi-Fi mode will be set to the most recently used mode.

USING HERO3 WITH THE WI-FI REMOTE NOT PAIRING

Pair your HERO3 with the Wi-Fi Remote to control your camera remotely. The

Wi-Fi Remote can control up to 50 cameras at a time at distances of up to 600'/180m in optimal conditions.

1. Power ON the HERO3 and turn Wi-Fi ON.
2. Press  to cycle through to the Settings menu.
3. Press  to enter  .
3. Use  to cycle through to locate  .
4. Press  to enter Wireless Controls .
5. You will see  .
6. Press  again to enter the sub-menu.
7. Use  to select Wi-Fi RC.





8. Press  to select it.
9. Use  to select CURRENT or NEW.
10. Press  to select desired option.



WIRELESS CONTROLS

wireless controls (continued)

On your Wi-Fi Remote:

1. Turn ON the GoPro Wi-Fi Remote.
2. While holding  , press and release  .
3. Once you see  , you can release  .
4. A check will appear once the Wi-Fi Remote and camera have successfully paired.
The Wi-Fi Remote's LCD screen will now mirror the HERO3 LCD screen.