User Manual

首页

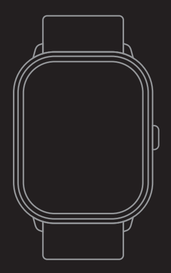

zeblaze

Email: Service@zeblaze.com
Manufacturer: ShenZhen Zeblaze Smart Company Limited
Address: Room 705, 7/F, Building T2, Lijin City Center, Longhua Street, Longhua New District, Shenzhen, China.

尾页

English

Product Introduction

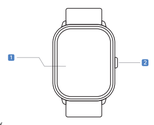

1 Display
2 Power Key

Button Operation

Long press the power button
1. Power on 2. Power off

Short press the power key
1. Screen on 2. Return 3. Return to the main interface

Screen Operation

Swipe up interface
1. Message interface

Scroll down interface
1. Control interface

Left slide interface
1. Shortcut interface

Right slide interface
1. Main Menu

App Download

1. You can search for "Zeblaze Connect" APP in App Store / Google play / App Store / Baidu Assistant to download.
2. Open the watch APP download interface, use the scan function, scan to download or scan the QR code attached to download.

Note: After successful download and installation, please follow the interface prompts to register and login for better experience and use of the product.

Connect

Pair with the watch using the "Zeblaze Connect" app on your phone.

How to connect:
Open APP >> "Device" >> "Add Device" >> "Start Search" >> Select the model and connect, wait for a while to complete the pairing.

Note:
1. In order to connect the watch and the phone successfully, you need to turn on the Bluetooth of the phone to connect the device.
2. When using an Android phone, the user needs to grant the location permission and enable the location information function of the mobile phone system, otherwise the device may not be searched.

Firmware Upgrade

The APP will prompt a new firmware version, and the user can enter the APP interface and select firmware upgrade.

Upgrade Notes:
1. The upgrade operation can only be performed when the battery of the watch reaches more than 60%.
2. During the upgrade process, the mobile phone interface will prompt the upgrade progress bar, please do not do any operation on the watch, wait until the mobile phone prompts that the upgrade is successful, and the watch automatically restarts before operating the watch.

Waterproof Instructions

The waterproof performance of this product is not permanent and may weaken with the passage of the time.

Add: It is not recommended to wear it in a hot bath. Water vapor produced when washing with hot water. Its molecular radius is small, and it is easy to penetrate into the gap of the watch case. When the temperature drops, it gradually condenses into water droplets, which damages the circuit board of the watch, and then damages the watch.

Function Introduction

Smart watch support:
Bluetooth call, message notification, blood oxygen detection, heart rate detection, sleep detection, breathing exercise, exercise mode, remote control photography, music control, etc.

Basic Parameters

Host Size 48.5 x 39.5 x 10.9 mm	Battery Capacity 300 mAh
Bluetooth Version BLE 5.3	Screen Resolution 240*296 px
Screen Size 1.91 inch	Sensor Hx3605

Maintenance

It is recommended to wear and maintain according to the following three points:
1. Keep the product clean
2. Keep the product dry
3. Please wear the product correctly

*For stains that are not easy to remove, it is recommended to scrub with alcohol.

Safety Instructions

1. Although smart watches can detect real-time dynamic heart rate, they cannot be used for any medical purpose.

2. Do not disassemble or modify the equipment and accessories without authorization.
Please contact after-sales service in case of equipment failure.

3. If the equipment is not used for a long time, please make sure to power up once every three months.

Türkçe

Ürün Tanımı

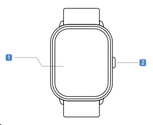

1 1 Ekran
2 2 "Güç" düğmesi

Düğme İşlemi

"Güç" düğmesine uzun basın.
1. Açık 2. Kapalı

"Güç" düğmesine kısa basın
1. Ekran açık 2. Geri dön 3. Ana ekrana dön

Ekran İşlemi

Arayüzü yukarı kaydırın
1. Mesaj arayüzü

Arayüzü aşağı kaydır
1. Kontrol arayüzü

Arayüzü Sol kaydırın
1. Kısayol arayüzü

Arayüzü Sağa kaydırın
1. Ana Menü

Uygulama indirme

1. İndirmek için App Store / Google play / Baidu Assistant'ta "Zeblaze Connect" APP'si arayabilirsiniz.
2. Saat APP indirme arayüzünü açın, QR kodu tarayarak indirin.

Not: En iyi ürün deneyimi için lütfen uygulamayı indirip kurduktan sonra uygulamanın yönlendirdiği gibi oturum açarak kullanın.

Bağlantı

Telefonunuzdaki "Zeblaze Connect" uygulamasını kullanarak saatle eşleştirin.

Nasıl bağlanır:
APP >> "Cihaz" >> "Cihaz Ekle" >> "Aramaya Başla >>
Modeli seçin ve bağlanın, eşleştirmeyi tamamlamak için bir süre bekleyin.

Not:
1. Saat ve telefonu başarılı bir şekilde bağlamak için, cihaza bağlamak için telefonun Bluetooth'unu açmanız gerekir.
2. Bir Android telefon kullanırken, kullanıcının konum izni vermesi ve cep telefonu sisteminin konum bilgisi işlevini etkinleştirmesi gerekir, aksi takdirde cihaz aranamayabilir.

Donanım Yazılımı Güncelleme

APP, yeni bir sürüm desteklendiğinde güncelleme isteyecektir, APP arayüzüne girilerek yazılım güncellemesi seçilmelidir.

Güncelleme Notları:
1. Güncelleme işlemi yalnızca saatin pili %60'ın üzerine çıkağında gerçekleştirilebilir.
2. Güncelleme işlemi sırasında, cep telefonu arayüzünde ilerleme çubuğunu görüntüleyecektir. Lütfen saatte herhangi bir işlem yapmayın, cep telefonu güncellemesinin başarılı olduğunu bildirinene kadar bekleyin ve saati çalıştırmadan önce saat otomatik olarak yeniden başlar.

Su Geçirmezlik Talimatları

Bu ürünün su geçirmezlik performansı kalıcı değildir ve zaman geçtikçe zayıflayabilir.

Not: Sıcak banyoda giyilmesi tavsiye edilmez. Sıcak su ile yıkama sırasında oluşan su buharı. Saat kasasının boşluğuna daha kolay nüfuz eder. Sıcaklık düştüğünde yavaş yavaş su damlacıklarına dönüşür, bu da saatin devre kartına ve ardından saate zarar verir.

İşlev Tanımı

Akıllı saat desteği: Bluetooth araması, mesaj bildirimi, kalp atış hızı algılama, uyku analizi, nefes egzersizi, egzersiz modu, deklanşör müzik kontrolü vb.

Temel Parametreler

Kasa Boyutu 48.5 x 39.5 x 10.9 mm	Pil Kapasitesi 300 mAh
Bluetooth Versiyon BLE 5.3	Ekran Çözünürlüğü 240*296 px
Ekran Boyutu 1.91 inch	Sensör Hx3605

Bakım

Aşağıdaki üç noktaya göre giyilmesi bakım yapılması tavsiye edilir:

1. Ürünü temiz tutun
2. Ürünü kuru tutun
3. Lütfen ürünü doğru şekilde takın

*Kolay çıkarılamayan lekeler için alkol ile ovalamanız önerilir.

Güvenlik Takibi

1. Akıllı saatler, gerçek zamanlı dinamik kalp atış hızını tespit edebilmesine rağmen, Herhangi bir tıbbi amaç için kullanılamaz.

2. Ekipmanı ve aksesuarları izinsiz sökmeyin veya değiştirmeyin
Ekipman arızası durumunda lütfen satış sonrası destek ile iletişime geçin.

3. Ekipman uzun süre kullanılmayacaksa, lütfen her üç ayda bir saati açığınızdan emin olun.

Italiano

rapido inizio

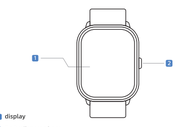

1 display
2 Tasto di accensione

Pulsante

Premere a lungo il tasto di accensione
1. Start up 2 Spegni

Premere brevemente il tasto di accensione
1. Open 2 Torna a 3 Inserisci il menu principale

schermo

Interfaccia scorrevole verso l'alto
1. Interfaccia messaggio

Interfaccia scorrevole
1. Interfaccia di controllo

Interfaccia scorrevole a sinistra
1. Interfaccia rapida

Interfaccia scorrevole destra
1. Menu principale

Scarica app

1. È possibile cercare "Zeblaze Connect" app in App Store / Google play / APP tesoro / Baidu assistente per scaricarlo.
2. Aprire l'interfaccia di download dell'app dell'orologio e utilizzare la funzione di scansione per eseguire la scansione del download o eseguire la scansione del codice QR della figura allegata per il download.

Nota: dopo che il download e l'installazione sono riusciti, si prega di registrarsi e accedere secondo le istruzioni dell'interfaccia, in modo da migliorare l'esperienza e l'utilizzo di questo prodotto.

connect

Usa l'app "Zeblaze Connect" sul tuo telefono cellulare per accoppiarti con il tuo orologio.

Modalità di connessione:
Apri app > > dispositivo > > Aggiungi dispositivo > > avvia la ricerca > > seleziona il modello e connettiti e attendi un momento per completare l'accoppiamento.

Nota:
1. Per collegare correttamente l'orologio e il telefono cellulare, è necessario attivare il dispositivo di connessione Bluetooth del telefono cellulare.
2. L'utilizzo dell'app mobile Android richiede all'utente di fornire l'autorizzazione alla posizione e attivare la funzione informazioni sulla posizione del sistema mobile, altrimenti il dispositivo potrebbe non essere cercato.

Aggiornamento firmware

Gli utenti possono accedere all'interfaccia del dispositivo dell'app e selezionare l'aggiornamento del firmware.

Considerazioni sull'aggiornamento:
1. L'orologio può essere azionato sopra il 60% di potenza.
2. Durante il processo di aggiornamento, l'interfaccia del telefono cellulare richiederà la barra di avanzamento dell'aggiornamento. Non eseguire alcuna operazione sul braccialetto Non utilizzare il braccialetto finché il telefono cellulare non chiede che l'aggiornamento è riuscito e il braccialetto si riavvia automaticamente.

Istruzioni per l'impermeabilità

Le prestazioni impermeabili di questo prodotto non sono permanenti e possono indebolirsi con il passare del tempo. Supporta l'uso a breve termine come lavarsi le mani e piovere, ma non supporta doccia di acqua calda, immersioni, immersioni, surf e altri scenari d'uso. Gli orologi non sono impermeabili a liquidi corrosivi come acqua di mare, soluzioni acide e alcaline e reagenti chimici.

Aggiungere: non è consigliabile indossarlo in un bagno caldo. Vapore generato durante il lavaggio dell'acqua calda. Il suo raggio molecolare è piccolo ed è facile da penetrare attraverso lo spazio del guscio dell'orologio. Quando la temperatura scende, si condensa gradualmente in gocce d'acqua, danneggiando così il circuito dell'orologio e danneggiando ulteriormente l'orologio.

Introduzione della funzione

Supporto per smart watch:
Chiamata Bluetooth, notifica del messaggio, rilevamento della pressione sanguigna, rilevamento della frequenza cardiaca, rilevamento del sonno, esercizio respiratorio, modalità di esercizio, fotografia del telecomando, controllo musicale, ecc.

Parametri di base

Dimensione host 48.5 x 39.5 x 10.9 mm	Capacità della batteria 300 mAh
Versione Bluetooth BLE 5.3	Risoluzione dello schermo 240*296 px
Dimensione schermo 1.91 inch	sensore Hx3605

Manutenzione

Si consiglia di indossare e mantenere secondo i seguenti tre punti:
1. Tenere il prodotto pulito
2. Tenere il prodotto asciutto
3. Si prega di indossare correttamente il prodotto

*Per macchie che non sono facili da rimuovere, si consiglia di strofinare con alcol.

Istruzioni di sicurezza

1. Anche se gli orologi intelligenti possono rilevare la frequenza cardiaca dinamica in tempo reale, non possono essere utilizzati per qualsiasi scopo medico.
2. Non posizionare l'attrezzatura e i suoi accessori nell'area con temperatura troppo alta o troppo bassa, altrimenti potrebbe causare guasti all'apparecchiatura, incendio o esplosione.
3. Evitare forti impatti o vibrazioni sul prodotto, in modo da non danneggiare l'apparecchiatura e i suoi accessori, con conseguente guasto dell'apparecchiatura.
4. Non smontare o modificare l'attrezzatura e gli accessori senza autorizzazione. Si prega di contattare il servizio post-vendita in caso di guasto dell'apparecchiatura.
5. Se l'apparecchiatura non viene utilizzata per molto tempo, assicurarsi di accendere una volta ogni tre mesi.

Deutsch

schnell starten

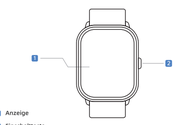

1 Anzeige
2 Einschalttaste

Knopf

Drücken Sie lange die Einschalttaste
1. Inbetriebnahme 2 Herunterfahren

Drücken Sie kurz die Einschalttaste
1. Öffnen 2 Zurück zu 3 Öffnen Sie das Hauptmenü

Bildschirm

Nach oben gleitende Schnittstelle
1. Nachrichtenschnittstelle

Schiebeschnittstelle
1. Steuerschnittstelle

Linke Schiebeschnittstelle
1. Schnellschnittstelle

Rechts verschiebbare Schnittstelle
1. Hauptmenü

App Download

1. Sie können die App "Zeblaze Connect" im App Store suchen, Google Play, APP Schatz und Baidu Assistent, um sie herunterzuladen.
2. Öffnen Sie die Download-Schnittstelle der Uhr-App und verwenden Sie die Scan-Funktion, um den Download zu scannen oder den QR-Code der angehängten Abbildung zum Download zu scannen.

Hinweis: Nachdem der Download und die Installation erfolgreich sind, registrieren Sie sich bitte und melden Sie sich entsprechend den Eingabeaufforderungen an, um dieses Produkt besser zu erleben und zu verwenden.

verbinden

Verwenden Sie die App "Zeblaze Connect" auf Ihrem Mobiltelefon, um mit Ihrer Uhr zu koppeln.
Verbindungsbetriebsmodus:
Öffnen Sie die App>–Gerät>–Gerät hinzufügen>–Suche starten>
–Modell auswählen und verbinden, und warten Sie einen Moment, um die Kopplung abzuschließen.

Anmerkung:
1. Um Ihre Uhr und Ihr Mobiltelefon erfolgreich zu verbinden, müssen Sie das Bluetooth-Verbindungsgerät Ihres Mobiltelefons einschalten.
2. Die Verwendung der mobilen Android-App erfordert, dass der Benutzer die Standortberechtigung erteilt und die Standortinformationsfunktion des mobilen Systems einschaltet, andernfalls kann das Gerät nicht durchsucht werden.

Firmware-Update

In der App wird angezeigt, dass es eine neue Firmware-Version gibt. Benutzer können die Geräteoberfläche der App aufrufen und Firmware-Upgrade auswählen.

Überlegungen zum Upgrade:
1. Die Uhr kann über 60% Leistung betrieben werden.
2.Während des Upgradevorgangs wird die Benutzeroberfläche des Mobiltelefons die Fortschrittsleiste des Upgrades auffordern. Führen Sie keine Operation am Armband aus. Bedienen Sie das Armband erst, wenn das Mobiltelefon Sie auffordert, dass das Upgrade erfolgreich ist und das Armband automatisch neu startet

Wasserdichte Anleitung

Die wasserdichte Leistung dieses Produkts ist nicht dauerhaft und kann mit der Zeit schwächer werden. Es unterstützt kurzfristige Nutzung wie Händewaschen und Regen, unterstützt aber keine Aktivitäten wie Dusche, Tauchen, Tauchen, Surfen und andere Anwendungsszenarien. Uhren sind nicht wasserdicht gegen korrosive Flüssigkeiten wie Meerwasser, saure und alkalische Lösungen und chemische Reagenzien.

Hinzufügen: Es wird nicht empfohlen, es in einem heißen Bad zu tragen. Dampf, der beim Waschen von heißem Wasser erzeugt wird. Der Molekularradius ist klein und lässt sich leicht durch den Spalt des Gehäuses der Uhr durchdringen. Wenn die Temperatur sinkt, kondensiert es allmählich zu Wassertropfen, wodurch die Leiterplatte der Uhr beschädigt und die Uhr weiter beschädigt wird.

Einführung der Funktionen

Smart Watch Unterstützung:
Bluetooth-Anruf, Nachrichtenbenachrichtigung, Blutdruckerken-nung, Herzfrequenzterkennung, Schlaferkennung, Atemübung, Übungsmodus, Fernsteuerungsfotografie, Musiksteuerung usw.

Grundlegende Parameter

Hostgröße 48.5 x 39.5 x 10.9 mm	Batteriekapazität 300 mAh
Bluetooth Version BLE 5.3	Bildschirmauflösung 240*296 px
Bildschirmgröße 1.91 inch	Sensor Hx3605

Wartung

Es wird empfohlen, nach den folgenden drei Punkten zu tragen und zu warten:
1. Halten Sie das Produkt sauber
2. Das Produkt trocken halten
3. Bitte tragen Sie das Produkt richtig

*Bei Flecken, die nicht leicht zu entfernen sind, wird empfohlen, mit Alkohol zu schrubben.

Sicherheitshinweise

1. Die intelligente Uhr kann die dynamische Herzfrequenz in Echtzeit erkennen, aber sie kann nicht für irgendeinen medizinischen Zweck verwendet werden.
2. Stellen Sie das Gerät und sein Zubehör nicht in den Bereich mit zu hoher oder zu niedriger Temperatur, sonst kann es zu Geräteausfall, Feuer oder Explosion führen.
3. Vermeiden Sie starke Stöße oder Vibrationen auf dem Produkt, um die Ausrüstung und ihr Zubehör nicht zu beschädigen, was zu einem Geräteausfall führt.
4. Zerlegen oder ändern Sie die Ausrüstung und das Zubehör nicht ohne Genehmigung. Bitte kontaktieren Sie den Kundendienst im Falle eines Geräteausfalls.
5. Wenn die Ausrüstung für eine lange Zeit nicht verwendet wird, stellen Sie bitte sicher, dass Sie alle drei Monate einschalten.

Français

démarrage rapide

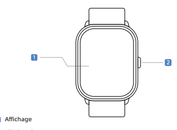

1 Affichage
2 Clé de puissance

Boutons

Appuyez et maintenez la touche d'alimentation
1. Démarrage 2. Éteignez.

Appuyez brièvement sur la touche d'alimentation
1. Open 2. Retour 3. Aller au menu principal

Écran

Interface de glissement
1. Interface de message

Interface de descente
1. Interface de contrôle

Interface de glissement gauche
1. Interface de raccourci

Interface de glissement droite
1. Menu principal

Téléchargement de l'application

1. Vous pouvez rechercher l'application "Zeblaze Connect" dans app store / Google Play / app Treasure / Baidu assistant pour le téléchargement.
2. Ouvrez l'interface de téléchargement de l'application Watch et utilisez la fonction de numérisation pour numériser le téléchargement ou numériser le Code QR de la figure ci - jointe pour le téléchargement.

Remarque: après le téléchargement et l'installation réussis, veuillez suivre les instructions de l'interface pour vous inscrire afin de mieux expérimenter et utiliser ce produit.

Connexion

Utilisez l'application "Zeblaze Connect" sur votre téléphone pour jumeler votre montre.
Mode de fonctionnement de la connexion:
Ouvrez l'application > > périphériques > > ajouter des périphériques > > démarrer la recherche > > sélectionnez un modèle et connectez - vous, puis à jumeler - le en quelques secondes.

Note:
1. Pour connecter votre montre et votre téléphone avec succès, vous devez activer votre appareil de connexion Bluetooth.
2. En utilisant l'application mobile Android, l'utilisateur doit donner l'autorisation de localisation et activer la fonction d'information de localisation du système mobile, sinon l'appareil peut ne pas être recherché.

Mise à jour du firmware

App demandera une nouvelle version du firmware. L'utilisateur peut entrer l'interface du périphérique app et sélectionner la mise à jour du firmware.

Mises à jour:
1. La montre peut fonctionner jusqu'à 60% de sa puissance.
2. Pendant le processus de mise à niveau, l'interface du téléphone mobile demandera la barre de progression de la mise à niveau. Veuillez ne rien faire sur le bracelet. Le fonctionnement du bracelet ne peut être effectué qu'après que le téléphone mobile aur demandé la mise à niveau réussie et que le bracelet redémarrera automatiquement.

Description de l'étanchéité

L'étanchéité de ce produit n'est pas permanente et peut s'affaiblir au fil du temps. L'utilisation pendant de courtes périodes comme le lavage des mains et la pluie est prise en charge, mais les scénarios d'utilisation tels que la douche chaude, la plongée, la plongée et le surf ne sont pas pris en charge La montre n'est pas étanche aux liquides agressifs tels que l'eau de mer, le s solutions acides et alcalines, les réactifs chimiques, etc.

Ajoute: Il n'est pas recommandé de prendre un bain chaud. Vapeur d'eau produite lors du lavage de l'eau chaude. Il a un petit rayon moléculaire et s'infiltre facilement dans l'ouverture du boîtier de la montre. Lorsque la température baisse, il se condense graduellement en gouttelettes d'eau, endommageant ainsi la carte de circuit de la montre et endommageant la montre.

Description de la fonction

Prise en charge des montres intelligentes:
Bluetooth talk, message notification, Blood Oxygen Detection, heart rate Detection, sleep Detection, respiratory exercise, exercise mode, Remote - control Photography, Music Control, etc.

Paramètres de base

Taille du moteur 48.5 x 39.5 x 10.9 mm	Capacité de la batterie 300 mAh
Version Bluetooth BLE 5.3	Résolution de l'écran 240*296 px
Taille de l'écran 1.91 inch	Capteur Hx3605

Entretien

Il est recommandé de les porter et de les entretenir en trois points:
1. Garder le produit propre
2. Garder le produit sec
3. Veuillez porter le produit correctement.

Pour les taches difficiles à enlever, il est recommandé de les essuyer avec de l'alcool.

Consignes de sécurité

1. Bien que la montre intelligente puisse détecter la fréquence cardiaque dynamique en temps réel, elle ne peut être utilisée pour aucun effet médical.
2. Ne pas placer l'équipement et ses accessoires dans une zone où la température est trop élevée ou trop basse, car cela pourrait causer une défaillance, un incendie ou une explosion de l'équipement.
3. Évitez les chocs ou les vibrations intenses du produit afin d'éviter des dommages à l'équipement et à ses accessoires et de causer des défaillances de l'équipement.
4. Ne pas démonter ou modifier l'équipement et les accessoires sans autorisation. En cas de défaillance de l'équipement, veuillez contacter le service après - vente.
5. Si l'équipement n'est pas utilisé pendant une longue période, assurez - vous que l'alimentation électrique est réapprovisionnée une fois tous les trois mois.

Português

rápido começar

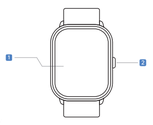

1 display
2 Chave de energia

Chave

Pressione longamente a tecla de energia
1. Iniciar 2. Desligar

Pressione rapidamente a tecla de energia
1. Abra 2. Retorne 3. Entre no menu principal

ecrã

Interface de deslizamento
1. Interface de mensagens

Interface de deslizamento
1. Interface de controlo

Interface deslizante esquerda
1. Interface rápida

Interface deslizante direita
1. Menu principal

Transferência de APP

1. Você pode pesquisar o aplicativo "Zeblaze Connect" na App Store/Google play/ App Store/Baidu Assistant para download.

2. Abra a interface de download APP do relógio, e use a função de digitalização para digitalizar e baixar ou digitalizar o código QR anexado para baixar.

Nota: Após o download e instalação bem-sucedidos, siga as instruções da interface para se registrar e fazer login, de modo a melhor experiência e usar este produto.

ligar

Use o aplicativo "Zeblaze Connect" em seu telefone para emparelhar com seu relógio.

Modo de operação de conexão: Abra APP>>"Dispositivo">>"Adicionar dispositivo">>>"Bri-ciar pesquisa">>Selecione o modelo e conecte-se. Aguarde um momento para concluir o emparelhamento.

Nota:
1. Para conectar com sucesso o relógio e o telefone celular, você precisa abrir o dispositivo de conexão Bluetooth do telefone celular.
2. Para usar o aplicativo de telefone celular Android, os usuários precisam dar permissão de localização e ativar a função de informações de localização do sistema de telefone celular, caso contrário, o dispositivo não pode ser pesquisado.

Actualização do firmware

O APP solicitará que haja uma nova versão de firmware. O usuário pode entrar na interface do dispositivo APP e selecionar atualização de firmware.

Considerações de atualização:
1. O relógio pode ser operado quando a potência está acima de 60%.
2. Durante o processo de atualização, a interface do telefone móvel solicitará a barra de progresso da atualização. Não faça nenhuma operação na pulseira. Você pode operar a pulseira depois que o telefone móvel avisar que a atualização é bem sucedida e a pulseira reinicia automaticamente.

Instruções impermeáveis

O desempenho impermeável deste produto não é permanente e pode enfraquecer com o passar do tempo. Pode ser usado por um curto período de tempo, como lavar as mãos e chover, mas não suporta chuvaro quente, m ergulho, mergulho, surf e outros cenários de uso. Os relógios não são à prova d'água do mar, soluções ácidas e alcalinas, reagentes químicos e outros líquidos agressivos.

Suplemento: Não é recomendado usá-lo em um banho quente. Vapor de água gerado ao lavar água quente. Seu raio molecular é pequeno, e é fácil de infiltrar na lacuna do escudo do relógio. Quando a temperatura cai, condensa-gradualmente em gotas de água, danificando assim a placa de circuito do relógio e danificando o relógio.

Introdução da função

Suporte de relógio inteligente: chamada Bluetooth, notificação de mensagem, detecção de pressão arterial, detecção de frequência cardíaca, detecção de sono, modo esportivo, fotografia de controle remoto, controle de música, etc.

Parâmetros básicos

Tamanho da máquina 48.5 x 39.5 x 10.9 mm	Capacidade da bateria 300 mAh
Versão Bluetooth BLE 5.3	Resolução do ecrã 240*296 px
Tamanho do ecrã 1.91 inch	sensor Hx3605

Manutenção

Recomenda-se usar e manter de acordo com os seguintes três pontos:
1. Manter o produto limpo
2. Mantenha o produto seco
3. Por favor, use o produto corretamente

*Para manchas que não são fáceis de remover, recomenda-se esfregar com álcool.

Instruções de segurança

1. Embora o relógio inteligente possa detectar a frequência cardíaca dinâmica em tempo real, não pode ser usado para qualquer finalidade médica.
2. não coloque o equipamento e seus acessórios na área com temperatura muito alta ou muito baixa, caso contrário pode causar falha do equipamento, incêndio ou explosão.
3. evitar forte impacto ou vibração no produto para evitar danificar o equipamento e seus acessórios e causar falha no equipamento.
4. não desmonte ou modifique o equipamento e acessórios sem autorização. em caso de falha do equipamento, entre em contato com o serviço pós-venda.
5. se o equipamento não é usado por um longo tempo, certifique-se de fazer o poder a cada três meses.

Español

Inicio Rápido

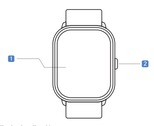

1 Pantalla de visualización
2 Tecla de alimentación

Botón

Pulse la tecla de alimentación durante mucho tiempo
1. Arranque 2. Apagado

Pulse brevemente la tecla de alimentación
1. Abrir 2. Devuelve 3. Introduzca el menú principal

Pantalla

Interfaz de deslizamiento superior
1. Interfaz de mensajes

Interfaz deslizante
1. Interfaz de control

Interfaz deslizante izquierda
1. Interfaz de acceso rápido

Interfaz deslizante derecha
1. Menú principal

Descarga de aplicaciones

1. Puede buscar la aplicación "Zeblaze Connect" en la tienda de aplicaciones / Google Play / APP Treasure / Baidu Assistant para descargar.
2. Abra la interfaz de descarga de la aplicación de reloj, utilice la función de escaneo, escanee la descarga o escanee el Código QR para descargar.

Nota: después de descargar e instalar con éxito, por favor siga las instrucciones de la interfaz para registrarse para una mejor experiencia y uso de este producto.

Conexión

Emparejar su reloj con la aplicación "Zeblaze Connect" en su teléfono.

Modo de funcionamiento de la conexión:
Abra la aplicación > > "device > > A" add device > > "Start Search > > seleccione el modelo y Conéctese. Espere un momento antes de que la pareja se complete.

Nota:
1. Para conectar con éxito el reloj y el teléfono, es necesario abrir el dispositivo de conexión Bluetooth del teléfono.
2. El uso de la aplicación android phone requiere que el usuario dé permiso de ubicación y encienda la función de información de ubicación del sistema móvil, de lo contrario no se puede buscar el dispositivo.

Actualización del firmware

La aplicación indica una nueva versión del firmware, que permite al usuario acceder a la interfaz del dispositivo app y seleccionar una actualización del firmware.

Nota de actualización:
1. El reloj puede funcionar hasta el 60% de la electricidad.
2. En el proceso de actualización, la interfaz del teléfono móvil le pedirá que actualice la barra de progreso, no haga ninguna operación en el brazalete, hasta que el teléfono móvil le pida que actualice con éxito, el brazalete se reiniciará automáticamente después de la operación del brazalete.

Instrucciones impermeables

Las propiedades impermeables de este producto no son permanentes y pueden disminuir con el tiempo. Soporta el lavado de manos, la lluvia y otros usos temporales, pero no soporta duchas calientes, buceo, buceo, surf y otros escenarios de uso. El reloj no es impermeable al agua de mar, soluciones ácidas y alcalinas, reactivos químicos y otros líquidos agresivos.

No se recomienda bañarse en agua caliente. El vapor de agua producido durante el lavado de agua caliente. Su radio molecular es pequeño, fácil de penetrar a través de la grieta de la carcasa del reloj, cuando la temperatura cae gradualmente después de la condensación en gotas de agua para dañar el circuito del reloj, y luego dañar el reloj.

Introducción funcional

Soporte de reloj inteligente:
Bluetooth Call, Message notice, Blood Oxygen Detection, Heart rate Detection, Sleep Detection, Breathing exercise, motion mode, remote control Photo, Music control, etc.

Parámetros básicos

Tamaño del host 48.5 x 39.5 x 10.9 mm	Capacidad de la batería 300 mAh
Versión Bluetooth BLE 5.3	Resolución de pantalla 240*296 px
Tamaño de la pantalla 1.91 inch	Sensor Hx3605

Mantenimiento

Se recomienda llevar y mantener de acuerdo con los siguientes 3 puntos:
1. Mantener el producto limpio
2. Mantener el producto seco
3. Por favor, use el producto correctamente.

Para las manchas que no son fáciles de limpiar, se recomienda limpiar con alcohol.

Instrucciones de Seguridad

1. Aunque el reloj inteligente puede detectar la frecuencia cardíaca dinámica en tiempo real, no puede ser utilizado como ningún efecto médico.
2. No coloque el equipo y sus accesorios en zonas de temperatura demasiado alta o demasiado baja, ya que de lo contrario el equipo puede fallar, incendiarse o explotar.
3. Evite que el producto sufra un fuerte impacto o vibración para evitar dañar el equipo y sus accesorios, lo que conduce a fallos del equipo.
4. Por favor, no desmontar o modificar equipos y accesorios sin autorización. Póngase en contacto con el servicio post - venta si el equipo falla.
5. Si el equipo no está en uso durante mucho tiempo, asegúrese de que la energía se repone una vez cada tres meses.

Русский язык

ускоренный вход

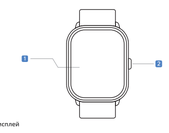

1 дисплей
2 ключ питания

кнопка

длинный нажим
запуск Завершение работы

короткая клавиша питания
открывать, открыть вернуться сов. войти в главное меню

экран

верхняя граница скольжения
интерфейс сообщения

поверхность планирования
интерфейс управления

граница левого скольжения
Комбинация клавиш

правая граница скольжения
главное меню

Загрузить APP

поиск АПП "ITeCloudPro" можно найти в App Store / Google play / application boo / baidu.
открыть интерфейс для загрузки часов APP, использовать сканирование для загрузки или сканирования кода, прикламеного к диаграмме 8.

Примечание: после успешного установки загрузки, пожалуйста, зарегистрируйтесь в соответствии с требованиями интерфейса для лучшего опыта и использования этого продукта.

соединение

используйте приложение APP "Zeblaze Connect" на мобильном телефоне для согласования с часами.

режим соединения:
открыть APP > > "оборудование" > "добавить оборудование" = ">
* начать поиск "> выбрать модель и подключаться к ней, чуть позже, чтобы выполнить пару.

Замечание:
1. для успешного подключения часов и мобильных телефонов вам необходимо включить устройство связи с Bluetooth для мобильного телефона.
использование APP для мобильных телефонов анно требует от пользователя предоставления права на расположение и открывает доступ к информации о местонахождении мобильной системы, иначе поиск оборудования может быт невозможен.

Улучшение крепления

APP предложит новую версию прошивки, которая позволит пользователю войти в интерфейс APP - устройства и выбрать усовершенствование прошивки.

внимание к обновлению:
1. часовое количество электричества составляет 60% и может работать сверху.
2. в процессе обновления интерфейс мобильных телефонов будет напоминать о прогрессе в обновлении, не делать никаких операций с кольцами, пока Coast обновление не будет успешным, кольцо автоматически перезагрузится, прежде чем можно работать с кольцами.

водонепроницаемое описание

водонепроницаемость данного продукта не является постоянной и может со временем его использования ослабеть. поддерживает использование в течение короткого времени моющие руки, дожди и другие, но не поддерживает использование горячего душа, погружение, прыжок, серфинг и другие сцены. часы не имеют гидроизоляционной силы для воды, кислотных и щелочных растворов, химических реагентов и других агрессивных жидкостей.

Дополнение: не рекомендуется принимать горячую ванну. пар, полученный при промывке горячей воды. его молекулярный радиус маленький, легко просачивается через щель в корпусе часов, когда температура падает, постепенно конденсируя в капли, чтобы причинить вред платы часов, а затем повредить часы.

описание функции

Поддержка интеллектуальных часов:
Bluetooth телефоны, известия, кислородный контроль, кардиостимуляция, сон - контроль, дыкательные упражнения, спортивный режим, дистанционное фотографирование, музыкальное управление и так далее.

Основные параметры

размер узла 48.5 x 39.5 x 10.9 mm	емкость батареи 300 mAh
версия Bluetooth BLE 5.3	разрешение экрана 240*296 px
размер экрана 1.91 inch	датчик Hx3605

обслуживание

Предлагается производить и техническое обслуживание в соответствии со следующими тремя пунктами:
поддерживание чистоты продукции
хранить продукцию в сухом состоянии
3. пожалуйста, правильно носить продукты

* для того чтобы не было легко очистить пятна, рекомендуется протирать их спиртом.

инструкция по безопасности

1. интеллектуальные часы могут обнаруживать реальные динамические ритмы сердца, но не могут использоваться в качестве медицинской функции.
не размещать оборудование и запасные части к нему в районах с высокой температурой или низкой температурой, которые могут привести к неисправности, возгоранию или взрыву оборудования.
3. не подвергать продукцию сильному удару или вибрации, чтобы не повредить оборудованию и его компонентам и не вызвать неисправность оборудования.
4. не разрешается самовольно демонтировать или переоборудовать оборудование и запасные части, если оборудование неисправно, обратитесь за послепродажным сервисом.
5. если оборудование надолго не используется, необходимо обеспечивать его бесперебойное энергоснабжение раз в три месяца.

한국어

제품 소개

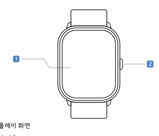

1 디스플레이 화면
2 "시작" 버튼

버튼 조작

"시작" 버튼을 길게 누릅니다
1. 전원 켜기 2. 전원 끄기

"시작" 버튼을 짧게 누릅니다
1. 화면 켜짐 2. 돌아가기 3. 메인 인터페이스로 돌아갑니다

화면 조작

인터페이스 쓸어 올리기
1. 메시지 인터페이스

인터페이스 아래로 스크롤
1. 제어 인터페이스

인터페이스 왼쪽 슬라이드
1. 단축키 인터페이스

인터페이스 오른쪽 슬라이드
1. 메인 메뉴

앱 다운로드

1. App Store / Google Play / Baidu Assistant 에서 "Zeblaze Connect" 앱을 검색하여 다운로드할 수 있습니다.
2. 시계 앱의 다운로드 화면을 열고 스캔 기능을 사용하여 다운로드하거나, 첨부된 QR 코드를 스캔하여 다운로드합니다.

참고: 다운로드 및 설치가 성공적으로 완료된 후, 화면 안내에 따라 등록 및 로그인한 후 사용을 보다 편리하게 이용할 수 있습니다.

연결

휴대폰의 "Zeblaze Connect" 앱을 사용하여 스마트워치와 페어링합니다.

연결 방법:
앱을 열고 "기기" >> "기기 추가" >> "장치 시작" >> 모델을 선택하고 연결한 후 페어링이 완료될 때까지 잠시 기다리십시오.

참고:
1. 시계와 휴대폰을 성공적으로 연결하려면 휴대폰에서 블루투스를 켜야 합니다.
2. Android 휴대폰을 사용할 때 사용자는 위치 권한을 허용하고 휴대폰 시스템의 위치 정보 기능을 활성화해야 합니다. 그렇지 않으면 기기를 장재하지 못할 수 있습니다.

펌웨어 업데이트

앱이 새 펌웨어 버전을 알리면 사용자는 앱 인터페이스에 들어가 펌웨어 업그레이드