yesido
Just for You

SELFIE STICK

User Manual

Model: SF34

www.iyesido.com

Guangzhou Guan Su Ge Technology Co., Ltd.
Room A06,Floor 2,T28 Class,No.16,East Of Hao Ke Zhou Street, Shixi Village, HaiZhu District,Guangzhou,China.

EN

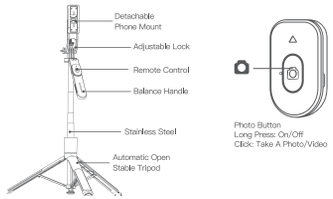

Product Parameters

Brand: Yesido **Model:** SF34
BT Version: BT5.2
Material: Stainless Steel+ABS
BT Device Battery: CR1632 100mAh (Button Battery)
Effective Distance: ≤10m
Max Working Height: 1730mm
Phone Clip Width: 50—95mm
Compatible Versions: Android 4.4 And Above, iOS 5.1 And Above

First-time Pairing
Press And Hold The Remote To Turn It On. The Blue Indicator Flashes To Enter Pairing Mode. On Your Phone, Search For **"Yesido SF34"** And Pair. The Indicator Turns Off When Pairing Is Successful.

Auto Power Off
The Device Will Automatically Turn Off After 10 Minutes Of Inactivity.

Auto Reconnect
When Powered On, The Device Will Automatically Reconnect To A Previously Paired Phone.

List Of Package

1. Main Unit
2. Clip
3. BT Device
4. User Manual
5. Warranty Card

FR

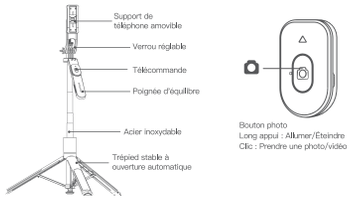

Paramètres du produit

Marque : Yesido
Modèle : SF34
Version BT : BT5.2
Matériau : Acier inoxydable + ABS
Batterie du dispositif BT : CR1632 100mAh (batterie bouton)
Distance effective : ≤10m
Hauteur maximale de travail : 1730mm
Largeur du clip de téléphone : 50—95mm
Versions compatibles : Android 4.4 et supérieur, iOS 5.1 et supérieur

Appairage initial
Appuyez longuement sur la télécommande pour l'allumer. Le voyant bleu clignote pour entrer en mode d'appairage. Sur votre téléphone, recherchez "**Yesido SF34**" et associez-le. Le voyant s'éteint lorsque l'appairage est réussi.

Extinction automatique
L'appareil s'éteindra automatiquement après 10 minutes d'inactivité.

Reconnaissance automatique
Lorsque l'appareil est allumé, il se reconnectera automatiquement à un téléphone précédemment appairé.

Liste du paquet

1. Unité principale
2. Clip
3. Appareil BT
4. Manuel de l'utilisateur
5. Carte de garantie

RU

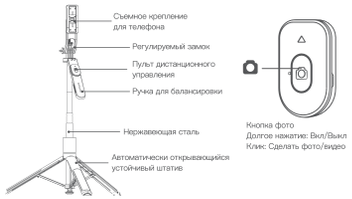

Параметры продукта

Бренд: Yesido Модель: SF34
Версия BT: BT5.2
Материал: Нержавеющая сталь + ABS
Батарея устройства BT: CR1632 100mAh (кнопочная батарея)
Эффективное расстояние: ≤10м
Максимальная рабочая высота: 1730мм
Ширина клипа для телефона: 50—95мм
Совместимые версии: Android 4.4 и выше, iOS 5.1 и выше

Первичное сопряжение
Нажмите и удерживайте пульт, чтобы включить его. Синий индикатор мигает, чтобы войти в режим сопряжения. На вашем телефоне найдите "**Yesido SF34**" и выполните сопряжение. Индикатор отключится, когда сопряжение будет выполнено успешно.

Автоматическое выключение
Устройство автоматически выключится после 10 минут бездействия.

Автоматическое подключение
При включении устройство автоматически подключится к ранее сопряженному телефону.

Состав упаковки

1. Основное устройство
2. Зажим
3. BT-устройство
4. Руководство пользователя
5. Гарантийный талон

DE

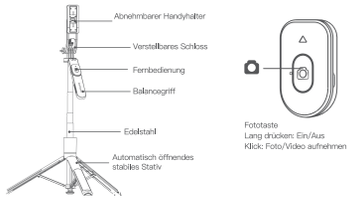

Produktparameter

Marke: Yesido Modell: SF34
BT-Version: BT5.2
Material: Edelstahl + ABS
BT-Gerätespannung: CR1632 100mAh (Knopfzelle)
Effektive Reichweite: ≤10m
Maximale Arbeitshöhe: 1730mm
Breite des Handyhalters: 50—95mm
Kompatible Versionen: Android 4.4 und höher, iOS 5.1 und höher

Erstmaliges Pairing
Drücken und halten Sie die Fernbedienung, um sie einzuschalten. Die blaue Anzeige blinkt, um den Pairing-Modus zu aktivieren. Suchen Sie auf Ihrem Telefon nach "**Yesido SF34**" und koppeln Sie es. Die Anzeige erlischt, wenn das Pairing erfolgreich war.

Automatisches Ausschalten
Das Gerät schaltet sich nach 10 Minuten Inaktivität automatisch aus.

Automatische Wiederverbindung
Beim Einschalten stellt das Gerät automatisch die Verbindung zu einem zuvor gekoppelten Telefon her.

Paketinhalt

1. Hauptgerät
2. Clip
3. BT-Gerät
4. Benutzerhandbuch
5. Garantiekarte

NL

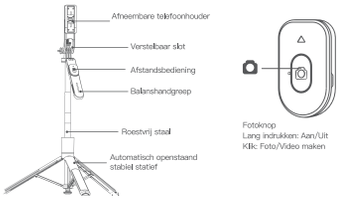

Productparameters

Merk: Yesido Model: SF34
BT-versie: BT5.2
Materiaal: RVS + ABS
BT-apparaatbatterij: CR1632 100mAh (knopcel)
Effectieve afstand: ≤10m
Maximale werkhoogte: 1730mm
Breedte van de telefoonclip: 50—95mm
Compatibele versies: Android 4.4 en hoger, iOS 5.1 en hoger

Eerste keer koppelen
Houd de afstandsbediening ingedrukt om deze in te schakelen. Het blauwe indicatielampje knippert om de koppelmodus te starten. Zoek op uw telefoon naar "**Yesido SF34**" en koppel deze. Het lampje gaat uit wanneer de koppeling succesvol is.

Automatisch uitschakelen
Het apparaat schakelt automatisch uit na 10 minuten inactiviteit.

Automatische herverbinding
Bij inschakelen maakt het apparaat automatisch verbinding met een eerder gekoppelde telefoon.

Inhoud van het pakket

1. Hoofdeenheid
2. Klem
3. BT-apparaat
4. Gebruikershandleiding
5. Garantiebewijs

PL

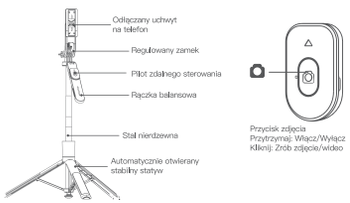

Parametry produktu
Marka: Yesido Model: SF34
Wersja BT: BT5.2
Materiał: Stal nierdzewna + ABS
Bateria urządzenia BT: CR1632 100mAh (bateria guzikowa)
Skuteczny zasięg: ≤10m
Maksymalna wysokość robocza: 1730mm
Szerokość uchwytu telefonu: 50—95mm
Wersje kompatybilne: Android 4.4 i wyższy, iOS 5.1 i wyższy

Pierwsze parowanie
Naciśnij i przytrzymaj pilota, aby go włączyć. Niebieski wskaźnik miga, aby wejść w tryb parowania. Na swoim telefonie wyszukaj "**Yesido SF34**" i sparuj. Wskaźnik gaśnie po udanym parowaniu.

Automatyczne wyłączanie
Urządzenie wyłączy się automatycznie po 10 minutach bezczynności.

Automatyczne ponowne połączenie
Po włączeniu urządzenie automatycznie połączy się z wcześniej sparowanym telefonem.

Zawartość opakowania

1. Główna jednostka
2. Klips
3. Urządzenie BT
4. Instrukcja obsługi
5. Karta gwarancyjna

RO

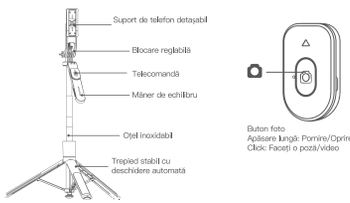

Parametri produsului
Marcă: Yesido Model: SF34
Versiune BT: BT5.2
Material: Oțel inoxidabil + ABS
Baterie dispozitiv BT: CR1632 100mAh (baterie buton)
Distanță efectivă: ≤10m
Înălțime maximă de lucru: 1730mm
Lățimea clipsului pentru telefon: 50—95mm
Versiuni compatibile: Android 4.4 și mai sus, iOS 5.1 și mai sus

Împerechere pentru prima dată
Apăsați și mențineți apăsat telecomanda pentru a o porni. Indicatorul albastru clipește pentru a intra în modul de împerechere. Pe telefonul dumneavoastră, căutați "**Yesido SF34**" și conectați-l. Indicatorul se oprește atunci când împerecherea este reușită.

Oprire automată
Dispozitivul se va opri automat după 10 minute de inactivitate.

Reconectare automată
Când este pornit, dispozitivul se va reconecta automat la un telefon anterior împerecheat.

Lista pachetului

1. Unitatea principală
2. Clema
3. Dispozitiv BT
4. Manualul utilizatorului
5. Card de garanție

ES

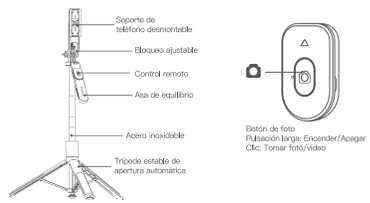

Parámetros del producto
Marca: Yesido Modelo: SF34
Versión BT: BT5.2
Material: Acero inoxidable + ABS
Batería del dispositivo BT: CR1632 100mAh (batería de botón)
Distancia efectiva: ≤10m
Altura máxima de trabajo: 1730mm
Ancho del clip para teléfono: 50—95mm
Versiones compatibles: Android 4.4 y superior, iOS 5.1 y superior

Emparejamiento inicial
Mantén presionado el control remoto para encenderlo. El indicador azul parpadea para ingresar al modo de emparejamiento. En tu teléfono, busca "**Yesido SF34**" y empareja. El indicador se apaga cuando el emparejamiento es exitoso.

Apagado automático
El dispositivo se apagará automáticamente después de 10 minutos de inactividad.

Reconexión automática
Cuando se encienda, el dispositivo se reconectará automáticamente al teléfono previamente emparejado.

Contenido del paquete

1. Unidad principal
2. Clip
3. Dispositivo BT
4. Manual del usuario
5. Tarjeta de garantía

PT

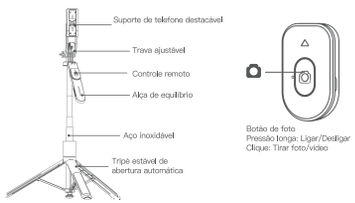

Parâmetros do produto
Marca: Yesido Modelo: SF34
Versão BT: BT5.2
Material: Aço inoxidável + ABS
Bateria do dispositivo BT: CR1632 100mAh (bateria de botão)
Distância eficaz: ≤10m
Altura máxima de trabalho: 1730mm
Largura do clip do telefone: 50—95mm
Versões compatíveis: Android 4.4 e superior, iOS 5.1 e superior

Primeiro emparelhamento
Pressione e segure o controle remoto para ligá-lo. O indicador azul pisca para entrar no modo de emparelhamento. No seu telefone, procure por "**Yesido SF34**" e emparelhe. O indicador se apaga quando o emparelhamento for bem-sucedido.

Desligamento automático
O dispositivo será desligado automaticamente após 10 minutos de inatividade.

Reconexão automática
Quando ligado, o dispositivo se reconectará automaticamente ao telefone emparelhado anteriormente.

Conteúdo da embalagem

1. Unidade principal
2. Clipe
3. Dispositivo BT
4. Manual do usuário
5. Cartão de garantia

TR

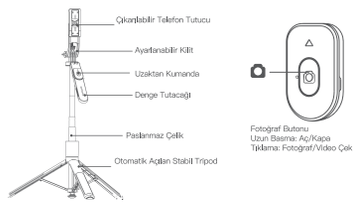

Ürün Parametreleri
Marka: Yesido Model: SF34
BT Sürümü: BT5.2
Malzeme: Paslanmaz Çelik + ABS
BT Cihazı Pili: CR1632 100mAh (Düğme Pili)
Etkin Mesafe: ≤10m
Maksimum Çalışma Yüksekliği: 1730mm
Telefon Klipsi Genişliği: 50—95mm
Uyumlu Sürümler: Android 4.4 ve üzeri, iOS 5.1 ve üzeri

İlk eşleştirme
Uzaktan kumandayı açmak için basılı tutun. Mavi gösterge, eşleşme moduna geçmek için yanıp söner. Telefonunuzda "**Yesido SF34**" i arayın ve eşleştirin. Eşleşme başarılı olduğunda gösterge kapanır.

Otomatik kapanma
Cihaz, 10 dakika hareketsizlik sonrası otomatik olarak kapanır.

Otomatik yeniden bağlanma
Cihaz açıldığında, önceki eşleşmiş telefona otomatik olarak yeniden bağlanır.

Paket içeriği

1. Ana Ünite
2. Klip
3. BT Cihazı
4. Kullanıcı Kılavuzu
5. Garanti Kartı

AR

معلمات المنتج
العلامة التجارية: Yesido
الطراز: SF34
إصدار البلوتوث: BT5.2
المواد: فولاذ مقاوم للصدأ + ABS
بطارية جهاز البلوتوث: CR١٠٠ ١٦٣٢mAh (بطارية زر)
المسافة الفعالة: ≤١٠م
أقصى ارتفاع للعمل: ١٧٣٠مم
عرض مشبك الهاتف: ٥٠-٩٥مم
الإصدارات المتوافقة: Android ٤.٤ وما فوق، iOS ٥.١ وما فوق

الاقتران لأول مرة
اضغط مع الاستمرار على جهاز التحكم لتشغيله. يومض المؤشر الأزرق للدخول إلى وضع الاقتران. ٣٤. وقم بالاقتران. ينطفئ المؤشر عند نجاح الاقتران. "Yesido SF34" على هاتفك، ابحث عن

الإيقاف التلقائي للطاقة
سيتم إيقاف تشغيل الجهاز تلقائيًا بعد ١٠ دقائق من عدم النشاط.

إعادة الاتصال التلقائية
عند تشغيل الجهاز، سيعيد الاتصال تلقائيًا بهاتف سبق الإقران معه.

محتويات العبوة
الوحدة الرئيسية
مشبك
جهاز البلوتوث
دليل المستخدم
بطاقة الضمان